




Монтаж системы Смол рулонная (боковая фиксация) вариант без сверления



Перед тем, как крепить изделие, продеть леску в отверстия на кронштейне.




Вставить фиксаторы лески в нижнюю планку.




Пропустить леску в фиксатор лески.



Перед тем, как крепить изделие, отсоедините кронштейн.



Продеть леску в отверстия на кронштейне.



Пропустить леску в фиксатор.



Установить нижний фиксатор лески симметрично верхнему.



Натянуть леску роликом.